
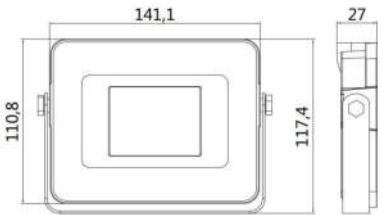

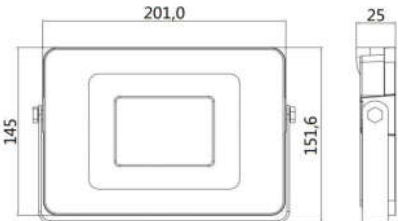

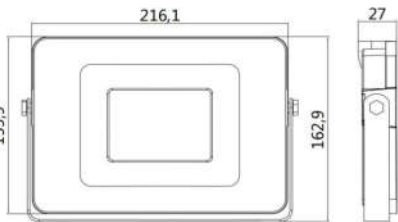

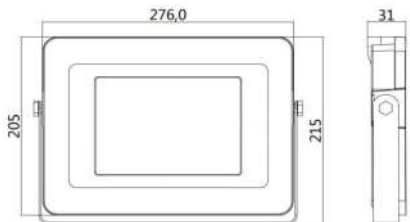

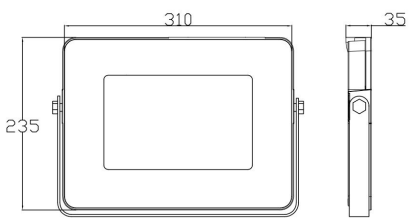

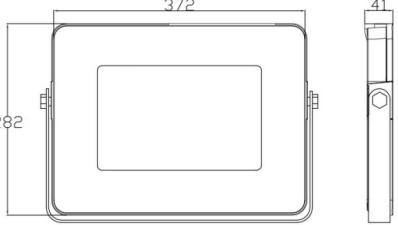


PROJECTEURS LED GAMME CR

RÉFÉRENCES	PHOTOS	INFOS TECHNIQUES	DIMENSIONS / MM
ELP-CR30W-230V		Puissance: 30W ●Tension: 230V 50/60HZ ●Flux lumineux: 2400 ±5% ●Couleur Temp.: 6000K ●Angle 120° / CRI>80 / PF>0.9 ● IP65 ●Durée de vie>50000 heures ●Temp. travail: -25°C+45°C. ●Garantie: 3 ans ●Disponible en 12V et 24V	 Poids Net: 0.49kg Poids Brut: 0.53kg
ELP-CR50W-230V		Puissance: 50W ●Tension: 230V 50/60HZ ●Flux lumineux: 4000 ±5% ●Couleur Temp.: 6000K ●Angle 120° / CRI>80 / PF>0.9 ● IP65 ●Durée de vie>50000 heures ●Temp. travail: -25°C+45°C. ●Garantie: 3 ans ●Disponible en 12V et 24V	 Poids Net: 0.86kg Poids Brut: 0.91kg
ELP-CR70W-230V		Puissance: 70W ●Tension: 230V 50/60HZ ●Flux lumineux: 5600 ±5% ●Couleur Temp:6000K ●Angle 120° / CRI>80 / PF>0.9 ● IP65 ●Durée de vie>50000 heures ●Temp. travail: -25°C+45°C. ●Garantie: 3 ans ●Disponible en 12V et 24V	 Poids Net: 1.02kg Poids Brut: 1.10kg
ELP-CR100W-230V		Puissance:100W ●Tension: 230V 50/60HZ ●Flux lumineux: 8000 ±5% ●Couleur Temp:6000K ●Angle 120° / CRI>80 / PF>0.9 ● IP65 ●Durée de vie>50000 heures ●Temp. travail: -25°C+45°C. ●Garantie: 3 ans ●Disponible en 12V et 24V	 Poids Net: 1.71kg Poids Brut: 1.77kg
ELP-CR150W-230V		Puissance:150W ●Tension: 230V 50/60HZ ●Flux lumineux: 12000 ±5% ●Couleur Temp:6000K ●Angle 120° / CRI>80 / PF>0.9 ● IP65 ●Durée de vie>50000 heures ●Temp. travail: -25°C+45°C.	 Poids Net: 2.81kg Poids Brut: 2.88kg

PROJECTEURS LED GAMME CR

RÉFÉRENCES	PHOTOS	INFOS TECHNIQUES	DIMENSIONS / MM
ELP-CR200W-230V		<p>Puissance: 200W</p> <ul style="list-style-type: none"> ● Tension: 230V 50/60HZ ● Flux lumineux: 16000 ±5% ● Couleur Temp.: 6000K ● Angle 120° / CRI>80 / PF>0.9 ● IP65 ● Durée de vie>50000 heures ● Temp. travail: -25°C+45°C. ● Garantie: 3 ans 	 <p>Poids Net: 3.92kg Poids Brut: 4.01kg</p>

